





FUNDACION FONDECOR
ESTADO DE SITUACION FINANCIERA
A Diciembre 31 de los años 2023 y 2022
Cifras expresadas en miles de pesos

	2023	2022
ACTIVO		
EFFECTIVO Y EQUIVALENTE AL EFFECTIVO (Nota 2)	2.077.493	2.101.788
INVERSIONES DE DEUDA AL COSTO AMORT. (Nota 3)	1.936.976	446.569
CUENTAS POR COBRAR		
Cientes	94.774	746.089
Provisiones	0	-675.346
Anticipos y avances	362	178
Ingresos por cobrar	65.837	148.160
Anticipos impuestos	18.895	5.199
Deudores varios	594	0
TOTAL CUENTAS POR COBRAR (Nota 4)	180.462	224.280
INVENTARIO (Nota 5)	474	475
PROPIEDAD PLANTA Y EQUIPO		
Equipo de compt y comunicación	44.061	27.355
Depreciacion acumulada	-27.987	-23.895
TOTAL PROPIEDAD PLANTA Y EQUIPO (Nota 6)	16.074	3.460
INTANGIBLES (Nota 7)	1.595	1.383
TOTAL ACTIVO	4.213.074	2.777.955
PASIVO		
CUENTAS POR PAGAR		
Otras cuentas por pagar (Nota 8)	128.089	91.516
Ingresos recibidos para terceros (Nota 9)	2.907.159	1.844.792
TOTAL PASIVO	3.035.248	1.936.308
PATRIMONIO		
Capital	1.000	1.000
Excedentes ejercicios anteriores	348.067	320.068
Excedentes ejercicio actual	828.759	520.579
TOTAL PATRIMONIO (Nota 10)	1.177.826	841.647
TOTAL PASIVO Y PATRIMONIO	4.213.074	2.777.955


CLAUDIA BANOY FERREIRA
Director Ejecutivo


HEISER GAMEZ GUTIERREZ
Contador
T.P. No. 257543-T


AGNY SILENE GOMEZ OSPINO
Revisor Fiscal
T.P. No. 75591-T



FUNDACION FONDECOR
ESTADO DE RESULTADOS COMPARATIVO
A Diciembre 31 de los años 2023 y 2022
Cifras expresadas en miles de pesos

	2.023	2.022
Ingresos (Nota 11)	1.682.834	1.068.546
Gastos operacionales (Nota 12)	<u>1.127.712</u>	<u>706.920</u>
(Déficit) Excedente bruto	555.122	361.626
Otros ingresos (Nota 13)	312.866	175.306
Otros gastos (Nota 14)	<u>33.766</u>	<u>15.836</u>
Excedente antes de impuestos	834.222	521.096
Impuesto de renta (Nota 15)	<u>5.463</u>	<u>517</u>
EXCEDENTE DEL EJERCICIO	<u>828.759</u>	<u>520.579</u>

Las notas adjuntas forman parte integral de estos estados financieros.

CLAUDIA BANOY FERREIRA
Director Ejecutivo


HEISER GAMEZ GUTIERREZ
Contador
T.P. No. 257543-T

AGNY SILENE GOMEZ OSPINO
Revisor Fiscal
T.P. No. 75591-T




FUNDACION FONDECOR
ESTADO DE CAMBIOS EN EL PATRIMONIO
A Diciembre 31 de los años 2023 y 2022
Cifras expresadas en miles de pesos

	DISMINUCIONES	AUMENTOS	SALDO DICIEMBRE 2023	VARIACION %	
CAPITAL	\$ 1.000	0	0	1.000	-
EXCEDENTES DE EJERCICIOS ANTERIORES	\$ 320.068	492.580	520.579	348.067	9%
EXCEDENTE DEL EJERCICIO EN CURSO	\$ 520.579	520.579	828.759	828.759	59%
TOTAL PATRIMONIO	\$ 841.647	1.013.159	1.349.338	1.177.826	40%


CLAUDIA BANOY FERREIRA
Director Ejecutivo


HEISER GAMEZ GUTIERREZ
Contador
T.P. No. 257543-T


AGNY SILENE GOMEZ OSPINO
Revisor Fiscal
T.P. No. 75591-T



FUNDACION FONDECOR
ESTADOS DE FLUJO DE EFECTIVO (METODO INDIRECTO)
A Diciembre 31 de los años 2023 y 2022
Cifras expresadas en miles de pesos

Registra detalladamente el Efectivo recibido y pagado durante el periodo, clasificado por actividades de: Operación, Inversión y Financiación.

	2023	2022
Excedente neto del año	828.759	520.579
Deterioro de Activos	4.092	1.953
Excedentes Ajustados	832.851	522.532
Flujos de efectivo de las actividades		
Actividades de operación		
Aumento/Disminución de Cuentas por Cobrar	43.818	100.428
Aumento/Disminución de Inventario	1	25
Aumento/Disminución de Cuentas por pagar	1.098.940	221.900
Flujo de efectivo neto en actividades de Operación	1.142.759	322.353
Actividades de Inversión		
Aumento/Disminución de las Inversiones	-1.490.407	-30.461
Aumento/Disminución de Propiedad, Planta y Equipos	-16.706	0
Aumento/Disminución de Otros Activos	-212	-141
Flujo de efectivo neto en actividades de inversión	-1.507.325	-30.602
Actividades de financiación		
Aumento/Disminución de Capital	-	-
Aumento/Disminución de Utilidad Ejercicios anteriores	27.999	-88.305
Aplicación de Excedentes	-520.579	-520.579
Flujo de efectivo neto en actividades de financiación	-492.580	-608.884
Flujo neto de efectivo y Equivalente de Efectivo	-24.295	488.360
Efectivo Neto al inicio del periodo	2.101.788	1.613.428
Efectivo Neto al final del periodo	2.077.493	2.101.788

CLAUDIA BANOY FERREIRA
Director Ejecutivo

HEISER GAMEZ GUTIERREZ
Contador
T.P. No. 257543-T

AGNY SILENE GOMEZ OSPINO
Revisor Fiscal
T.P. No. 75591-T

NOTA No. 1 – ENTIDAD REPORTANTE, MARCO TECNICO CONTABLE Y PRINCIPALES POLITICAS**1. ENTIDAD REPORTANTE**

La Fundación Fondecor es una entidad sin ánimo de lucro, constituida por acta número 1 del 12 de septiembre de 2007 suscrita por asamblea constitutiva, se encuentra registrada en la Cámara de Comercio bajo el número 7077 del libro I del registro de entidades sin ánimo de lucro el 04 de octubre de 2007, con una duración indefinida y domicilio principal en el municipio de Albania, departamento de La Guajira. Su objeto social principal consiste en promover el desarrollo de programas sociales del Dpto. de la Guajira y propender por una mejor calidad de vida de sus comunidades.

2. Resumen de las Principales Políticas Contables

Bases de Presentación – La FUNDACION FONDECOR de conformidad con las disposiciones vigentes reglamentada por el Decreto 2483 de 2018, prepara sus estados financieros de conformidad con las Normas de Contabilidad y de Información Financiera aceptadas en Colombia para PYMES – NIIF PYMES, las cuales se basan en la Norma Internacional de Información para Pequeñas y Medianas Entidades (PYMES) en su versión año 2017 autorizada por el Consejo de Normas Internacionales de Contabilidad (IASB, por su sigla en inglés).

Unidad de medida: La moneda utilizada por la Fundación para registrar las transacciones efectuadas en reconocimiento de los hechos económicos es el peso colombiano. Para efectos de presentación, las cifras se muestran en miles de pesos colombianos.

Periodo contable y estados financieros comparativos: La FUNDACION FONDECOR tiene definido por estatutos efectuar un corte de sus cuentas, preparar y difundir estados financieros de propósito general una vez al año, el 31 de diciembre de cada año. Para efectos legales en Colombia, los estados financieros principales son los estados financieros separados o individuales. El periodo contable revelado es anual y está comprendido desde el 01 de enero a diciembre 31 de 2023 y comparativo con el año 01 de enero a diciembre 31 de 2022.

Base de contabilidad de causación: Fundación Fondecor prepara sus estados financieros, excepto para la información de los flujos de efectivo, usando la base de contabilidad de causación, preparados sobre la base de costos históricos, excepto por ciertas mediciones a valor razonable.

Efectivo y Equivalentes del Efectivo:

El efectivo en caja y depósitos que posee la Fundación Fondecor en las entidades financieras está constituido por cuentas de ahorro, corrientes y fiducias. Los equivalentes al efectivo son inversiones a corto plazo de gran liquidez que se mantienen para cumplir con los compromisos de pago a corto plazo más que para propósitos de inversión u otros. Por tanto, una inversión cumplirá las condiciones de equivalente al efectivo solo cuando tenga vencimiento próximo, por ejemplo de tres meses o menos desde la fecha de adquisición.

Instrumentos Medidos al Costo Amortizado:

Todos los instrumentos de deuda que contemplan financiación se reconocen cuando la entidad se hace parte contractual. La medición inicial se hace por el costo de transacción y la medición posterior por el costo amortizado utilizando el método del interés efectivo.

Se consideran instrumentos de financiación por la Fundación Fondecor: Las inversiones de deuda (CDT, Bonos y similares)

Propiedad, Planta y Equipo al Costo Histórico menos Depreciación menos Deterioro:

Son activos tangibles que: (a) se mantienen para su uso en la producción o suministro de bienes o servicios, para arrendarlos a terceros o con propósitos administrativos y (b) se esperan usar durante más de un periodo.

Se registran por el valor pagado más todos los costos de instalación excepto la financiación y se deprecian en línea recta según su vida útil

Deterioro del valor de los activos:

En cada fecha sobre la que se informa, se revisan las propiedades, plantas y equipo, activos intangibles e inversiones, para determinar si existen indicios de que esos activos hayan sufrido una pérdida por deterioro de valor.

Impuestos:

- a) **Impuesto de Renta:** La fundación Fondecor es contribuyente del Régimen Tributario Especial del impuesto de renta de acuerdo a lo establecido en el artículo 19 del ET por lo que está sometido al impuesto de renta y complementario sobre el beneficio neto o excedente a la tarifa única del 20%. Sin embargo, dichos beneficios tendrán el carácter de exentos si se reinvierten en programas que desarrollen el objeto social y la actividad meritoria de la entidad. En el evento que los Excedentes no sean reinvertidos en concordancia con las Leyes vigentes, la norma establece: a) Si el beneficio neto o excedente no se destina a actividades sociales, es decir, que se destina a fines completamente diferentes a aquellos que la Ley consagra y estipula para las entidades sin ánimo de lucro (salud, educación, cultura, entre otras), estará gravado a la tarifa del 20% para el impuesto de renta, b) Si el beneficio neto o excedente se destina pero no se lleva a cabo su ejecución este será gravado a la tarifa del 20%, en el año en que esto ocurra y c) cuando los egresos no proceden, es decir cuando el beneficio neto o excedente se genera en gastos no aceptados fiscalmente por no guardar relación de causalidad con los ingresos, el beneficio neto o excedente estará gravado a la tarifa del 20% en el año en que esto ocurra.
- b) **Impuesto de Industria y Comercio:** Impuesto municipal liquidado sobre el valor de los ingresos de la Fundación, siendo la entidad sujeto pasivo del impuesto de industria y comercio.
- c) **Gravamen a los Movimientos Financieros:** La Fundación es sujeto pasivo del gravamen equivalente al 4x1000.
- d) **Impuesto al Patrimonio (a la riqueza):** La entidad NO está gravada con dicho impuesto por NO ser sujeto pasivo de este impuesto.

- e) **Impuesto al Valor Agregado:** La entidad es responsable de facturar IVA, en el evento que preste servicios y/o venda servicios gravados, y los ingresos que recibe por donaciones no son objetos del IVA. La proporción correspondiente al IVA pagados en la compra de bienes y servicios gravados que tengan correlación con los ingresos gravados se constituye como IVA descontable, la proporción del IVA pagado que tenga correlación con los ingresos no gravados se constituye en un mayor valor del gasto.
- f) **Información Exógena:** La entidad reporta anualmente información exógena sobre sus ingresos, gastos, activos, pasivos, movimientos de cuentas de ahorro, créditos otorgados, saldos de ahorros, aportes, créditos, cuentas por cobrar y por pagar y demás información, a través de medios electrónicos a la DIAN y al Municipio, conforme a los requerimientos técnicos y topes reglamentados anualmente por las autoridades competentes.

NOTA No. 2 - EFECTIVO Y EQUIVALENTE AL EFECTIVO:

Está conformado por los fondos depositados en cuentas de ahorros en entidades financieras en Colombia, los cuales ofrecen rendimientos financieros y disponibilidad inmediata. Estos valores se encuentran conciliados con extractos bancarios y certificados emitidos por la entidad y ninguna de estas cuentas tiene restricciones o gravámenes que limiten su disponibilidad.

Mensualmente se efectúan conciliaciones de estos recursos con los extractos de las entidades financieras y se toman las acciones necesarias en el evento que se presenten diferencias que requieran soluciones.

En el siguiente cuadro se discriminan los diferentes rubros tanto de caja como de bancos, sus respectivos saldos, las variaciones presentadas y los porcentajes de variación de un año a otro respectivamente:

DESCRIPCION	2023	2022	VARIACION	% VAR.
CAJA GENERAL	646	414	232	56%
Banco BBVA Cta Ah 0260200159889	275.009	228.905	46.104	20%
Banco Av Villas Cta Ah 730-01045-1	522.852	332.608	190.244	57%
Corredores Davivienda	275.841	493.671	- 217.830	-44%
Banco Pichincha S. A.	166.896	210.419	- 43.523	-21%
TOTAL BANCOS COMERCIALES	1.240.598	1.265.603	- 25.005	-2%
Banco BBVA Colombia	567.112	835.771	- 268.659	-32%
Corredores Davivienda	269.137	0	269.137	0%
TOTAL FONDOS DE INVERSION	836.249	835.771	478	0%
TOTAL	2.077.493	2.101.788	- 24.295	-1%

NOTA No. 3 – INVERSIONES DE DEUDA AL COSTO AMORTIZADO

Este rubro incluye los recursos invertidos por la Fundación Fondecor en la adquisición de títulos valores en instituciones financieras, depósitos a plazo en moneda de curso legal del país con vencimiento menor o igual a un año.

DESCRIPCION	2023	2022	VARIACION	% VAR.
Certificados de depósito a término (CDT)	1.936.976	446.569	1.490.407	334%
Banco BBVA Colombia	1.936.976	446.569	1.490.407	334%

NOTA No. 4 - CUENTAS POR COBRAR

Las cuentas por cobrar representan derechos a reclamar en efectivo u otros bienes y servicios, en desarrollo de su objeto social tales como: Clientes, comisiones por servicios prestados, anticipos y avances a proveedores, contratista y trabajadores e ingresos por cobrar. La cartera es sana, sin vencimientos superiores a 60 días, por consiguiente, en este ejercicio la provisión es cero (0).

DESCRIPCION	2023	2022	VARIACION	% VAR.
CLIENTES	94.774	746.089	- 651.315	-87%
Coomeva Medicina Prepagada	105	218.226	- 218.121	-100%
Compañía de Medicina Prepagada Colsanitas	94.669	527.863	- 433.194	-82%
PROVISION DE CLIENTES	0	-675.346	675.346	-100%
ANTICIPO A PROVEEDORES	362	178	184	103%
Proveedores	362	178	184	103%
INGRESOS POR COBRAR	65.838	148.160	- 82.322	-56%
Coomeva Medicina Prepagada	7	1.330	- 1.323	-99%
Compañía de Medicina Prepagada Colsanitas	65.831	144.033	- 78.202	-54%
Fondo de Empleados del Cerrejón	0	2.797	- 2.797	-100%
ANTICIPO DE IMPUESTOS Y CONTRIBUCIONES	18.894	5.199	13.695	263%
ICA Retenido	48	48	0	0%
Retención en la fuente	6.560	4.608	1.952	42%
IVA (Retenido y Descontable)	7.721	68	7.653	11254%
Saldo a favor en renta	4.565	475	4.090	861%
DEUDORES VARIOS	594	0	594	0%
Coomeva Medicina Prepagada	594	0	594	0%
TOTAL CUENTAS POR COBRAR	180.462	224.280	-43.818	-20%

NOTA No. 5 – INVENTARIO

Es el conjunto de mercancías o artículos que tiene la empresa para comercializar con ellos, permitiendo la compra y venta o la fabricación primero antes de venderlos, en un periodo económico determinados.

Corresponden a las tarjetas memoriales compradas para vender a Fondecor, las cuales presentan el siguiente saldo:

DESCRIPCION	2023	2022	VARIACION	% VAR.
Inventario	474	475	- 1	0%

NOTA No. 6 – PROPIEDAD PLANTA Y EQUIPO

La propiedad planta y equipo representan los bienes tangibles adquiridos o construidos que son necesarios para la prestación de los servicios de la Fundación, empleados por la entidad en forma permanente, para usarlos en la administración del ente económico, que no están destinados para la venta en el curso normal de los negocios cuya vida útil excede a un año.

Corresponden a Equipos de Computación, los cuales presentan los siguientes saldos:

NOMBRE DE LA CUENTA	2023	2022	VARIACION	% VAR.
Equipo de computación y comunicación	44.061	27.355	16.706	61%
Depreciación acumulada	-27.987	-23.895	- 4.092	17%
TOTAL	16.074	3.460	12.614	365%

NOTA No. 7 - INTANGIBLES

Corresponden a gastos anticipados por pago de seguros, programas y licencias informáticas, el valor del 2023 corresponde a la renovación de la Suscripción por un año a la Nómina Electrónica SIIGO y la renovación de la Suscripción por un año al programa contable SIIGO, valores que se amortizan mensualmente.

NOMBRE DE LA CUENTA	2023	2022	VARIACION	VAR. %
Derechos (Software)	1.595	1.383	212	15%
TOTAL	1.595	1.383	212	15%

NOTA No. 8 - CUENTAS POR PAGAR:

Corresponden a las obligaciones por pagar a acreedores y proveedores por la adquisición de bienes y servicios, propios del desarrollo del objeto social de la Fundación. A continuación, relación de las partidas que conforman esta obligación.

DESCRIPCION	2023	2022	VARIACION	% VAR.
Costos y gastos por pagar	8.447	34	8.413	24.744%
Retención en la Fuente	1.983	951	1.032	109%
Impuesto de industria y comercio retenido	717	567	150	26%
Impuesto de renta y complementarios	5.463	517	4.946	957%
Impuesto sobre las ventas por pagar (IVA)	35.047	39.792	- 4.745	-12%
Impuesto de industria y comercio	1.848	1.911	- 63	-3%
Obligaciones laborales	17.986	13.839	4.147	30%
Anticipos convenio medicina Prepagada	56.655	33.905	22.750	67%
TOTAL CUENTAS POR PAGAR	128.146	91.516	36.630	40%

NOTA No. 9 – INGRESOS RECIBIDOS PARA TERCEROS:

Corresponde a dineros recibidos a favor de las entidades con las que la Fundación Fondecor tiene convenios, como son: 1) Medicina prepagada con Colsanitas y Coomeva, el recaudo se realiza un mes anticipado a la cobertura del servicio de medicina prepagada que prestan las entidades prestadoras del servicio a los afiliados; 2) Dineros recibidos por donaciones con destinación específica pendiente por ejecutar, convenios de administración de recursos con Cerrejón y otros.

A continuación, se relación de los Ingresos recibidos para terceros:

DESCRIPCION	2023	2022	VARIACION	% VAR.
Recaudo Coomeva Medicina Prepagada	10.712	14.575	- 3.863	-27%
Recaudo Compañía de Medicina Prepagada Colsanitas	1.549.488	1.173.373	376.115	32%
Convenio Sowayuu	464.751	49.372	415.379	841%
Convenio Programa de Música	496.272	329.840	166.432	50%
Convenio Deportivo	375.415	267.111	108.304	41%
Convenio Grabación CD	10.521	10.521	0	0%
TOTAL	2.907.159	1.844.792	1.062.367	58%

NOTA No. 10 - PATRIMONIO:

El patrimonio está constituido por los aportes sociales realizados por FONDECOR, los excedentes de ejercicios anteriores y del ejercicio actual.

DESCRIPCION	2023	2022	VARIACION	% VAR.
Capital	1.000	1.000	0	0%
Excedentes ejercicios Anteriores	348.067	320.068	27.999	9%
Excedentes Ejercicio Actual	828.759	520.579	308.180	59%
TOTAL	1.177.826	841.647	336.179	40%

Para el periodo 2023 se originaron excedentes netos por valor de \$ 828.759.000, resultando unos excedentes acumulados de \$ 1.176.826.000.

NOTA No. 11 – INGRESOS OPERACIONALES

Los ingresos representan los beneficios operativos y financieros que obtiene la Fundación Fondecor producto del desarrollo de su objeto social, conformados por las donaciones recibidas de Cerrejón, Fondecor y otros, así como comisiones por los convenios de recaudo de medicina Prepagada y administración de recursos de Soowayu.

- Las Donaciones que recibe la Fundación con destinación específica, es decir, aquellas donaciones sobre las cuales existen condicionamientos y en el momento de su ejecución se hace rendición de cuentas, se manejan utilizando el método de la renta. Esto es, el tratamiento que dictan las NIIF específicamente en la NIIF 20 sobre Subvenciones, utilizando el método de la renta, sobre el cual manifiesta que dado a que estas subvenciones se reciben de una fuente distinta a los accionistas, no deben reconocerse directamente en el patrimonio, sino en los resultados durante los periodos adecuados, por lo tanto, deben contabilizarse a lo largo de los periodos en los que la entidad reconozca como gasto, los costos relacionados que la subvención pretende compensar.
- Las donaciones no condicionadas se les da tratamiento contable del reconocimiento del ingreso por Donación, al momento que efectivamente se reciben.

A continuación, detallamos los Ingresos Operacionales:

DESCRIPCION	2023	2022	VARIACION	% VAR.
Donaciones	840.257	300.560	539.697	180%
Comisiones	842.577	767.986	74.591	10%
TOTAL	1.682.834	1.068.546	614.288	57%

Seguidamente, detallamos los ingresos recibidos por comisiones, durante el año 2023, de acuerdo con cada uno de los convenios.

EMPRESA	VALOR	REPRESENTACION
Coomeva Medicina Prepagada	6.273	1%
Compañía de Medicina Prepagada Colsanitas	801.504	95%
Sowayuu	34.800	4%
TOTAL	842.577	100%

NOTA No. 12 – GASTOS OPERACIONALES

Este rubro hace referencia a todos aquellos gastos en que incurre la empresa en el desarrollo de su objeto social. Encontramos los siguientes:

GASTOS DE PERSONAL Y GENERALES	2023	2022	VARIACION	% VAR.
De personal	241.315	196.784	44.531	23%
Honorarios	41.760	41.227	533	1%
Impuestos	138.244	92.071	46.173	50%
Diversos Programa de música	409.623	150.657	258.966	172%
Diversos programa deportivo	245.156	61.985	183.171	296%
Otros gastos	45.340	20.146	25.194	125%
Depreciaciones	4.093	1.953	2.140	110%
Amortizaciones	2.181	1.933	248	13%
Provisiones (**)	0	140.139	- 140.139	-100%
TOTAL	1.127.712	706.895	420.817	60%

(**) Provisión (Deterioro de cartera – NIIF)

Las normas tributarias en Colombia tienen establecido dos métodos que se pueden utilizar para determinar la provisión de las deudas de dudoso o difícil cobro: provisión individual y provisión general.

La Fundación aplica la provisión individual sobre cada una de las cuentas a crédito, con más de un (1) año de vencidas a una tasa del 33% anual del valor nominal de cada deuda vencida. A diciembre 31 de 2023, ninguna cuenta por cobrar presentaba antigüedad superior a un (1) año, obteniéndose así un resultado cero (0), esto es: no se establece provisión para el año fiscal 2023.

NOTA No. 13 - INGRESOS NO OPERACIONALES

Los ingresos no operacionales más representativos son los financieros, que corresponden a los rendimientos obtenidos en las cuentas de ahorros, Fondos y al descuento por pronto pago realizado mensualmente por Colsanitas.

DESCRIPCION	2023	2022	VARIACION	% VAR.
Financieros	290.008	158.066	131.942	83%
Recuperación de costos y gastos	22.798	14.797	8.001	54%
Otros Ingresos	60	2.443	- 2.383	-98%
TOTAL	312.866	175.306	137.560	78%

Detallamos los conceptos que dan como resultado el valor reportado en los ingresos financieros:

Concepto	Valor
Intereses cuenta de ahorro	71.216
Intereses en títulos valores	164.681
Descuentos comerciales condicionados	54.110
Total	290.008

NOTA No. 14 - EGRESOS NO OPERACIONALES

Corresponden principalmente a los gastos incurridos por comisiones, Intereses por mora, pérdida en fondos de inversión, multas y sanciones pagadas en impuestos:

DESCRIPCION	2023	2022	VARIACION	% VAR.
Gastos Financieros	32.591	15.076	17.515	116%
Multas y sanciones	932	760	172	23%
Otros (Cuota de manejo tarjeta de crédito)	243	0	243	0%
TOTAL	33.766	16.353	17.413	106%


NOTA No. 15 – IMPUESTO DE RENTA

Por ser la Fundación Fondecor un contribuyente del Régimen Tributario Especial, cuando incurre en egresos no procedentes fiscalmente, estos no son aceptados fiscalmente por no guardar relación de causalidad con los ingresos y, como consecuencia el beneficio neto o excedente originado en esa operación queda gravado a la tarifa del 20% en ese año gravable.


Excedente antes de impuestos	\$ 834.222	\$ 520.579
Menos – renta exenta	<u>- 834.222</u>	<u>- 520.579</u>
Subtotal	<u>0</u>	<u>0</u>
<u>Más – egresos no procedentes</u>		
Sanciones	932	760
Neto de activos tratados como procedentes fiscalmente hasta 2022 y su efecto en depreciación	3.487	1.811
Retenciones asumidas y egresos no procedentes fiscalmente	<u>22.894</u>	<u>15</u>
Total renta gravable	<u>27.313</u>	<u>2.586</u>
Impuesto de renta - tarifa 20%	<u>\$ 5.463</u>	<u>\$ 517</u>

NOTA No. 16 - INFORMACIÓN CONOCIDA DESPUÉS DE LA FECHA DE CIERRE


A la fecha de elaboración de las Notas a los Estados Financieros, no se conocen hechos que afecten la estructura financiera de la Entidad.



CLAUDIA BANOY FERREIRA
Director Ejecutivo



HEISER GAMEZ GUTIERREZ
Contador
T.P. No. 257543-T



AGNY SILENE GOMEZ OSPINO
Revisor Fiscal
T.P. No. 75591-T